

HOTĂRÂRE

privind aprobarea execuției bugetului local
al comunei Modelu pe trimestrul III al anului 2018

Consiliul local al comunei Modelu, județul Călărași ;

Având în vedere :


- Referatul de aprobare nr.8924 din 24.10.2018, prin care primarul comunei Modelu, propune aprobarea execuției bugetului local al comunei Modelu pe trimestrul III al anului 2018 ;
- raportul compartimentului financiar contabil nr.8930 din 24.10.2018 privind execuția bugetului local al comunei Modelu pe trimestrul III al anului 2018
- raportul comisiei de specialitate al Consiliului local Modelu, pentru activități economico-financiare ;
- Hotărârea Consiliului local Modelu nr.58 din 17.09.2018 privind alegerea președintelui de ședință
- Legea nr. 273 /2006 art.49 alin.(12) – privind finanțele publice locale, cu modificările și completările ulterioare ;
In temeiul 36 alin.(4) lit.a) și art.45 din Legea nr.215/2001(republicată) privind administrația publică locală, cu modificările și completările ulterioare ;

HOTĂRĂȘTE :

Articol unic : Se aprobă execuția bugetului local al comunei Modelu pe trimestrul III al anului 2018, conform situației anexă care face parte integrantă din prezenta hotărâre .

PRESEDINTE ȘEDINȚĂ

Anghelescu Gheorghe



contrasemnează,

SECRETAR COMUNĂ,

Neicu Nicu

A handwritten signature of Neicu Nicu, the community secretary.

Nr. 65

Adoptată la Modelu

Astăzi 30 octombrie 2018

Nr. consilieri 17

Prezenți 15

Voturi pentru 15

Voturi contra -

Abțineri -

COMUNA MODELU
COMUNA MODELU
CALARASI

CONTUL DE EXECUTIE AL BUGETULUI LOCAL-VENITURI [CENTRALIZAT]

Incheiat la data de 30.09.2018

-lei-

cod 20	Denumirea indicatorilor	Cod indicator	Prevederi bugetare initiale	Prevederi bug trim/ definit.	Drepturi constatate			Incasari realizate	Stingeri pe alte cai decat incas	Drepturi constatate de incasat
					Total din care	Din anii preced.	Din anul curent			
			1	2	3	4	5	6	7	8
	A									
	VENITURI - TOTAL (cod 00.02+00.15+00.16+00.17+45.02+48.02)	000102	14 847 506	12 566 506	14 393 347	2 536 531	11 856 816	11 606 369		2 786 978
	VENITURI PROPRII (cod 00.02-11.02-37.02+00.15+00.16)	4990	5 054 000	4 449 000	6 275 843	2 536 531	3 739 312	3 488 865		2 786 978
	I. VENITURI CURENTE (cod 00.03+00.12)	0002	10 381 000	8 100 000	11 455 843	2 536 531	8 919 312	8 668 865		2 786 978
	A. VENITURI FISCALE (cod 00.04+06.02+00.09+00.10+00.11)	0003	9 957 000	7 676 000	9 765 287	1 136 293	8 628 994	8 308 157		1 457 130
	A1. IMPOZIT PE VENIT, PROFIT SI CASTIGURI DIN CAPITAL (cod 00.05+00.06+00.07)	0004	1 809 000	1 351 000	1 812 430		1 812 430	1 812 430		
	A1.2.IMPOZIT PE VENIT, PROFIT SI CASTIGURI DIN CAPITAL DE LA PERSOANE FIZICE(cod 03.02+04.02)	0006	1 809 000	1 351 000	1 812 430		1 812 430	1 812 430		
	Impozit pe venit (cod 03.02.17+03.02.18)	0302	28 000	28 000	5 249		5 249	5 249		
	Impozitul pe veniturile din transferul proprietatilor imobiliare din patrimoniul personal	030218	28 000	28 000	5 249		5 249	5 249		
	Cote si sume defalcate din impozitul pe venit (cod 04.02.01+04.02.04)	0402	1 781 000	1 323 000	1 807 181		1 807 181	1 807 181		
	Cote defalcate din impozitul pe venit	040201	675 000	480 000	722 365		722 365	722 365		
	Suma alocate din cotele defalcate din impozitul pe venit pentru echilibrarea bugetelor locale	040204	1 106 000	843 000	1 084 816		1 084 816	1 084 816		
	A3.IMPOZITE SI TAXE PE PROPRIETATE (cod 07.02)	0009	1 036 000	937 000	2 075 256	835 372	1 239 884	1 023 357		1 051 899
	Impozite si taxe pe proprietate (cod 07.02.01 la 07.02.03+07.02.50)	0702	1 036 000	937 000	2 075 256	835 372	1 239 884	1 023 357		1 051 899
	Impozitsi taxa pe cladiri (cod 07.02.01.01+07.02.01.02)	070201	306 000	268 000	625 920	267 031	358 889	287 790		338 130
	Impozitul pe cladiri de la persoane fizice	07020101	98 000	75 000	203 679	92 584	111 095	97 104		106 575
	Impozit si taxa pe cladiri de la persoane juridice	07020102	208 000	193 000	422 241	174 447	247 794	190 686		231 555
	Impozit si taxa pe teren (cod 07.02.02.01 la 07.02.02.03)	070202	696 000	640 000	1 416 031	565 188	850 843	706 278		709 753
	Impozitul pe terenuri de la persoane fizice	07020201	105 000	81 000	237 145	119 062	118 083	104 178		132 967
	Impozitsi taxa pe teren de la persoane juridice	07020202	207 000	175 000	403 890	81 950	321 940	248 900		154 990
	Impozitul pe terenul extravilan+Restante ani anteriori din impozitul pe terenul agricol-	07020203	384 000	384 000	774 996	364 176	410 820	353 200		421 796
	Taxe judiciare de timbru si alita taxe de timbru	070203	34 000	29 000	33 305	3 153	30 152	29 289		4 016
	A4.IMPOZITE SI TAXE PE BURURI SI SERVICII (cod 11.02+12.02+15.02+16.02)	0010	7 043 000	5 330 000	5 793 331	290 878	5 502 453	5 388 100		405 231
	Suma defalcate din TVA (cod 11.02.01+11.02.02+11.02.05 la 11.02.07)	1102	6 856 000	5 180 000	5 180 000		5 180 000	5 180 000		

cod 20	Denumirea indicatorilor	Cod indicator	Prevederi bugetare initiale	Prevederi bug trim/ bug definit.	Drepturi constatate		Incasari realizate	Stingeri pe alte cai decat incas	Drepturi constatate de incasat	
					Total din care	Din anii preced.				
			1	2	3	4	5	6	7	8
	A	B	2 723 000	2 011 000	2 011 000		2 011 000			
	Sume defalcate din taxa pe valoarea adaugata pentru finantarea cheltuielilor descentralizate la nivelul comenelor, oraselor, municipiilor si sectoarelor si Municipiului Bucuresti	110202	4 133 000	3 169 000	3 169 000		3 169 000			
	Sume defalcate din taxa pe valoarea adaugata pentru echilibrarea bugetelor locale	110206	187 000	150 000	613 331	290 878	208 100			405 231
	Taxe pe utilizarea bunurilor, autorizarea utilizarii bunurilor sau pe desfasurarea de activitati(cod 16.02.02+16.02.03+16.02.50)	1602	187 000	150 000	613 331	290 878	208 100			405 231
	Taxa asupra mijloacelor de transport (cod 16.02.02.01+16.02.02.02)	160202	140 000	113 000	420 334	196 306	152 870			267 464
	Impozitul pe mijloacele de transport deținute de persoane fizice	16020201	47 000	37 000	192 997	94 572	55 230			137 767
	Impozitul pe mijloacele de transport deținute de persoane juridice	0011	69 000	58 000	84 270	10 043	84 270			
	AG. ALTE IMPOZITE SI TAXE FISCALE (cod 18.02)	1802	69 000	58 000	84 270	10 043	84 270			
	Alte impozite si taxe fiscale (cod 18.02.50)	180250	69 000	58 000	84 270	10 043	84 270			
	Alte impozite si taxe	0012	424 000	424 000	1 690 556	1 400 238	360 708			1 329 848
	C. VENITURI NEFISCALE (cod 00.13+00.14)	0013	152 000	152 000	225 838	112 610	97 745			128 093
	C1.VENITURI DIN PROPRIETATE (cod 30.02+31.02)	3002	152 000	152 000	225 838	112 610	97 745			128 093
	Venituri din proprietate:(cod 30.02.01+30.02.05+30.02.08+ 30.02.50)	300205	137 000	137 000	225 838	112 610	97 745			128 093
	Venituri din concesiuni si inchirieri (30.02.05.30)	30020530	137 000	137 000	225 838	112 610	97 745			128 093
	Venituri din concesiuni si inchirieri institutiilor publice	300250	15 000	15 000						
	Alte venituri din proprietate	0014	272 000	272 000	1 464 718	1 287 628	262 963			1 201 755
	C2.VANZARI DE BUNURI SI SERVICII(cod 33.02+34.02+35.02+36.02+37.02)	3402			181		181			
	Venituri din taxe administrative, eliberari permise (cod 34.02.02+34.02.50)	340202			181		181			
	Taxe extrajudiciare de timbru	3502	224 000	224 000	1 431 828	1 287 628	230 073			1 201 755
	Amenzi, penalitati si confiscari (cod 35.02.01 la 35.02.03+35.02.50)	350201	224 000	224 000	1 431 828	1 287 628	230 073			1 201 755
	Venituri din amenzi si alte sanctiuni aplicate potrivit dispozitiilor legale (35.02.01.02)	35020102	224 000	224 000	1 431 828	1 287 628	230 073			1 201 755
	Venituri din amenzi si alte sanctiuni aplicate potrivit dispozitiilor legale institutiilor publice	3602	48 000	48 000	32 709		32 709			
	Diverse venituri (cod 36.02.01+36.02.05+36.02.06 +36.02.07+36.02.11+36.02.22+36.02.23+36.02.31+36.02.32+36.02.50)	360250	48 000	48 000	32 709		32 709			
	Alte venituri	370203	- 490 000	- 253 000						
	Varsaminte din sectiunea de functionare pentru finantarea sectiunii de dezvoltare a bugetului local (cu semnul minus)	370204	490 000	253 000						
	Varsaminte din sectiunea de functionare	0016	1 529 000	1 529 000						
	TITLOPERATIUNI FINANCIARE (cod 40.02+41.02)	4002	1 529 000	1 529 000						
	Incasari din rambursarea imprumuturilor acordate (cod 40.02.06+40.02.07+40.02.10+40.02.11+ 40.02.13+40.02.14+40.02.50)									

cod 20	Denumirea indicatorilor	Cod indicator	Prevederi bugetare initiale	Prevederi bug trim/ definit.	Drepturi constatate			Incasari realizate	Stingeri pe alte cai decat incas	Drepturi constatate de incasat
					Total din care	Din anii preced.	Din anul curent			
	A	B	1	2	3	4	5	6	7	8
	Sume din excedentul bugetului local utilizate pentru finantarea cheltuielilor sectiunii de dezvoltare	400214	1 529 000	1 529 000						
	IV. SUBVENTII (cod 00.18)									
	SUBVENTII DE LA ALTE NIVELE ALE ADMINISTRATIEI PUBLICE (cod 42.02+43.02)									
	Subventii de la bugetul de stat (cod 42.02.01+42.02.05+42.02.10+42.02.12 la 42.02.21+42.02.28+42.02.29+42.02.32 la 42.02.36+42.02.40 la 42.02.42+42.02.44 la 42.02.46+42.02.51+42.02.52+42.02.54+42.02.55+42.02.63+42.02.65+42.02.66+42.02.67+42.02.69)	4202	2 796 373	2 796 373	2 796 373	2 796 371	2 796 371	2 796 371		
	Subventii pentru acordarea ajutorului pentru incalzirea locuintei cu lemne, carbuni, combustibili petrolieri	420234	20 313	20 313	20 313	20 313	20 313	20 313		
	Subventii din bugetul de stat pentru finantarea sanatatii	420241	197 300	197 300	197 300	197 300	197 300	197 300		
	Finantarea Programului National de Dezvoltare Locala	420265	2 578 760	2 578 760	2 578 760	2 578 758	2 578 758	2 578 758		
	Sume primite de la UE/alii donatori in contul pililor efectuate si prefinantari aferente cadrului financiar 2014-2020 (cod 48.02.01 la cod 48.02.05+48.02.11+48.02.12)	4802	141 133	141 133	141 133	141 133	141 133	141 133		
	Fondul Social European (FSE) (cod 48.02.02.01+48.02.02.02+48.02.02.03)	480202	141 133	141 133	141 133	141 133	141 133	141 133		
	Prefinantare	48020203	141 133	141 133	141 133	141 133	141 133	141 133		

CONDUCATORUL COMPARTIMENTULUI FINANCIAR-CONTABIL

CONDUCATORUL INSTITUTIEI,

DOBRE GHEORGHE



NEICU ADRIANA




CONTUL DE EXECUTIE AL BUGETELUI LOCAL-VENITURI [FUNCTIONARE]

COMUNA MODELU
COMUNA MODELU
CALARASI

Incheiat la data de 30.09.2018

-lei-

cod 20	Denumirea indicatorilor	Cod indicator	Prevederi bugetare initiale	Prevederi bug trim/ definit.	Drepturi constatate			Incasari realizate	Stingeri pe alte cai decat incas	Drepturi constatate de incasat
					Total din care	Din anii preced.	Din anul curent			
			1	2	3	4	5	6	7	8
	A									
	VENITURI - TOTAL(cod 00.02+00.15+00.16+00.17+45.02+48.02)	000102	10 108 613	8 064 613	11 673 456	2 536 531	9 136 925	8 886 478		2 786 978
	VENITURI PROPRII (cod 00.02-11.02-37.02+00.15+00.16)	4990	3 525 000	2 920 000	6 275 843	2 536 531	3 739 312	3 488 865		2 786 978
	I. VENITURI CURENTE (cod 00.03+00.12)	0002	9 891 000	7 847 000	11 455 843	2 536 531	8 919 312	8 668 865		2 786 978
	A. VENITURI FISCALE (cod 00.04+06.02+00.09+00.10+00.11)	0003	9 957 000	7 676 000	9 765 287	1 136 293	8 628 994	8 308 157		1 457 130
	A.1. IMPOZIT PE VENIT, PROFIT SI CASTIGURI DIN CAPITAL (cod 00.05+00.06+00.07)	0004	1 809 000	1 351 000	1 812 430		1 812 430	1 812 430		
	A.1.1. IMPOZIT PE VENIT, PROFIT SI CASTIGURI DIN CAPITAL DE LA PERSOANE FIZICE(cod 03.02+04.02)	0006	1 809 000	1 351 000	1 812 430		1 812 430	1 812 430		
	Impozit pe venit (cod 03.02.17+03.02.18)	0302	28 000	28 000	5 249		5 249	5 249		
	Impozitul pe veniturile din transferul proprietatilor imobiliare din patrimoniul personal	030218	28 000	28 000	5 249		5 249	5 249		
	Cota si sume defalcate din impozitul pe venit (cod 04.02.01+04.02.04)	0402	1 781 000	1 323 000	1 807 181		1 807 181	1 807 181		
	Cote defalcate din impozitul pe venit	040201	675 000	480 000	722 365		722 365	722 365		
	Suma alocata din cotele defalcate din impozitul pe venit pentru echilibrarea bugetelor locale	040204	1 106 000	843 000	1 084 816		1 084 816	1 084 816		
	A3. IMPOZITE SI TAXE PE PROPRIETATE (cod 07.02)	0009	1 036 000	937 000	2 075 256	835 372	1 239 884	1 023 357		1 051 899
	Impozite si taxe pe proprietate (cod 07.02.01 la 07.02.03+07.02.50)	0702	1 036 000	937 000	2 075 256	835 372	1 239 884	1 023 357		1 051 899
	Impozitsi taxa pe cladiri (cod 07.02.01.01+07.02.01.02)	070201	98 000	75 000	203 679	92 584	111 095	97 104		106 575
	Impozitul pe cladiri de la persoane fizice	07020101	98 000	75 000	203 679	92 584	111 095	97 104		106 575
	Impozit si taxa pe cladiri de la persoane juridice	07020102	208 000	193 000	422 241	174 447	247 794	190 686		231 555
	Impozitsi taxa pe teren (cod 07.02.02.01 la 07.02.02.03)	070202	696 000	640 000	1 416 031	565 188	850 843	706 278		709 753
	Impozitul pe terenuri de la persoane fizice	07020201	105 000	81 000	237 145	119 062	118 083	104 178		132 967
	Impozitsi taxa pe teren de la persoane juridice	07020202	207 000	175 000	403 890	81 950	321 940	248 900		154 990
	Impozitul pe terenul extravilan+Restante ani anteriori din impozitul pe terenul agricol	07020203	384 000	384 000	774 996	364 176	410 820	353 200		421 796
	Taxe judiciare de timbru si alte taxe de timbru	070203	34 000	29 000	33 305	3 153	30 152	29 289		4 016
	AA. IMPOZITE SI TAXE PE BUNURI SI SERVICII (cod 11.02+12.02+15.02+16.02)	0010	7 043 000	5 330 000	5 793 331	290 878	5 502 453	5 388 100		405 231
	Suma defalcate din TVA (cod 11.02.01+11.02.02+11.02.05 la 11.02.07)	1102	6 856 000	5 180 000	5 180 000		5 180 000	5 180 000		

cod 20	Denumirea indicatorilor	Cod indicator	Prevederi bugetare initiale		Prevederi bug trim/definit.	Drepturi constatate		Incasari realizate	Singeri pe alte cai decat incas	Drepturi constatate de incasat	
			1	2		Total din care	Din anii				
							3				4
	A										
	Sume defalcate din taxa pe valoarea adaugata pentru finantarea cheltuielilor descentralizate la nivelul comunelor, oraselor, municipiilor si sectoarelor si Municipiului Bucuresti	110202	2 723 000	2 011 000	2 011 000	2 011 000	2 011 000	2 011 000			
	Sume defalcate din taxa pe valoarea adaugata pentru echilibrarea bugetelor locale	110206	4 133 000	3 169 000	3 169 000	3 169 000	3 169 000	3 169 000		405 231	
	Taxe pe utilizarea bunurilor, autorizarea utilizarii bunurilor sau pe desfasurarea de activitati (cod 16.02.02+16.02.03+16.02.50)	1602	187 000	150 000	150 000	150 000	150 000	150 000		267 464	
	Taxa asupra mijloacelor de transport (cod 16.02.02.01+16.02.02.02)	160202	187 000	150 000	150 000	150 000	150 000	150 000		405 231	
	Taxa asupra mijloacelor de transport	16020201	140 000	113 000	113 000	113 000	113 000	113 000		267 464	
	Impozitul pe mijloacele de transport detinute de persoane fizice	16020202	47 000	37 000	37 000	37 000	37 000	37 000		137 767	
	Impozitul pe mijloacele de transport detinute de persoane juridice	0011	69 000	58 000	58 000	58 000	58 000	58 000			
	A6. ALTE IMPOZITE SI TAXE FISCALE (cod 18.02)	1802	69 000	58 000	58 000	58 000	58 000	58 000			
	Alte impozite si taxe fiscale (cod 18.02.50)	180250	69 000	58 000	58 000	58 000	58 000	58 000			
	Alte impozite si taxe	0012	- 66 000	171 000	171 000	171 000	171 000	171 000		1 329 848	
	C. VENITURI NEFISCALE (cod 00.13+00.14)	0013	152 000	152 000	152 000	152 000	152 000	152 000		128 093	
	C1.VENITURI DIN PROPRIETATE (cod 30.02+31.02)	3002	152 000	152 000	152 000	152 000	152 000	152 000		128 093	
	Venituri din proprietate (cod 30.02.01+30.02.05+30.02.08+ 30.02.50)	300205	137 000	137 000	137 000	137 000	137 000	137 000		128 093	
	Venituri din concesiuni si inchideti (30.02.05.30)	30020530	137 000	137 000	137 000	137 000	137 000	137 000		128 093	
	Venituri din concesiuni si inchideti institutiilor publice	300250	15 000	15 000	15 000	15 000	15 000	15 000		1 201 755	
	Alte venituri din proprietate	0014	- 248 000	19 000	19 000	1 464 718	1 287 628	177 090	262 963		
	C2.VANZARI DE BUNURI SI SERVICII (cod 33.02+34.02+35.02+36.02+37.02)	3402			181	181	181	181			
	Venituri din taxe administrative, eliberari permise (cod 34.02.02+34.02.50)	340202			181	181	181	181			
	Taxe extrajudiciare de timbru	3502	224 000	224 000	224 000	224 000	224 000	224 000		1 201 755	
	Amenzii, penalizati si confiscari (cod 35.02.01 la 35.02.03+35.02.50)	350201	224 000	224 000	224 000	224 000	224 000	224 000		1 201 755	
	Venituri din amenzi si alte sanctiuni aplicate potrivit dispozitiilor legale (35.02.01.02)	35020102	224 000	224 000	224 000	224 000	224 000	224 000		1 201 755	
	Venituri din amenzi si alte sanctiuni aplicate potrivit dispozitiilor legale institutiilor publice	3602	48 000	48 000	48 000	48 000	48 000	48 000			
	Diverse venituri (cod 36.02.01+36.02.05+36.02.06 +36.02.07+36.02.11+36.02.22+36.02.23+36.02.31+36.02.32+36.02.50)	360250	48 000	48 000	48 000	48 000	48 000	48 000			
	Alte venituri	3702	- 490 000	- 253 000	- 253 000	- 253 000	- 253 000	- 253 000			
	Transferuri voluntare, altele decat subventiile (cod 37.02.01+37.02.03+37.02.04+37.02.50)	370203	- 490 000	- 253 000	- 253 000	- 253 000	- 253 000	- 253 000			
	Varsaminte din sectiunea de functionare pentru finantarea sectiunii de dezvoltare a bugetului local (cu semnul minus)	0017	217 613	217 613	217 613	217 613	217 613	217 613			
	TV. SUBVENTII (cod 00.18)	0018	217 613	217 613	217 613	217 613	217 613	217 613			
	SUBVENTII DE LA ALTE NIVELE ALE ADMINISTRATIEI PUBLICE (cod 42.02+43.02)										

cod 20	Denumirea indicatorilor	Cod indicator	Prevederi bugetare initiale		Prevederi bug trim/ definit.	Drepturi constatate		Incasari realizate	Stingeri pe alte cai decat incas	Drepturi constatate de incasat
			1	2		Total din care	Din anii preced.			
	A	B	217 613	217 613	217 613	217 613	217 613	217 613		
	Subventii de la bugetul de stat (cod 42.02.01+42.02.05+42.02.10+42.02.12 la 42.02.21+42.02.28+42.02.29+42.02.32 la 42.02.36+42.02.40 la 42.02.42+42.02.44 la 42.02.46+42.02.51+42.02.52+42.02.54+42.02.55+42.02.62+42.02.65+42.02.66+42.02.67+42.02.69)	4202	217 613	217 613	217 613	217 613	217 613	217 613		
	Subventii pentru acordarea ajutorului pentru incalzirea locuintei cu lemne, carbuni, combustibili petrolieri	420234	20 313	20 313	20 313	20 313	20 313	20 313		
	Subventii din bugetul de stat pentru finantarea sanatatii	420241	197 300	197 300	197 300	197 300	197 300	197 300		

CONDUCATORUL COMPARTIMENTULUI FINANCIAR-CONTABIL

CONDUCATORUL INSTITUTIEI,

DOBRE GHEORGHE



NEICU ADRIANA

CONTUL DE EXECUTIE AL BUGETULUI LOCAL-VENITURI [DEZVOLTARE]

COMUNA MODELU
COMUNA MODELU

CALARASI

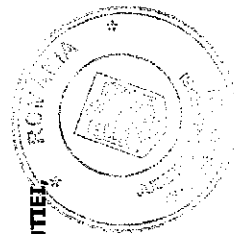
Incheiat la data de 30.09.2018

-lei-

cod 20	Denumirea indicatorilor	Cod indicator	Prevederi bugetare initiale	Prevederi bug trim/bug definit.	Drepturi constatate			Incasari realizate	Stingeri pe alte cai decat incas	Drepturi constatate de incasat
					Total din care	Din anii preced.	Din anul curent			
			1	2	3	4	5	6	7	8
	A									
	VENITURI - TOTAL(cod 00.02+00.15+00.16+00.17+45.02+48.02)	B	4 738 893	4 501 893	2 719 891	2 719 891	2 719 891	2 719 891		
	VENITURI PROPRII (cod 00.02-11.02-37.02+00.15+00.16)	4990	1 529 000	1 529 000						
	I. VENITURI CURENTE (cod 00.03+00.12)	0002	490 000	253 000						
	C. VENITURI NEFISCALE (cod 00.13+00.14)	0012	490 000	253 000						
	C2.VANZARI DE BUNURI SI SERVICII(cod 33.02+34.02+35.02+36.02+37.02)	0014	490 000	253 000						
	Transferuri voluntare, altele decat subventiile (cod 37.02.01+37.02.03+37.02.04+37.02.50)	3702	490 000	253 000						
	Vansaminte din sectiunea de functionare	370204	490 000	253 000						
	III.OPERATURI FINANCIARE (cod 40.02+41.02)	0016	1 529 000	1 529 000						
	Incasari din rambursarea imprumuturilor acordate (cod 40.02.06+40.02.07+40.02.10+40.02.11+40.02.13+40.02.14+40.02.50)	4002	1 529 000	1 529 000						
	Sume din excedentul bugetului local utilizate pentru finantarea cheltuielilor sectiunii de dezvoltare	400214	1 529 000	1 529 000						
	IV. SUBVENTII (cod 09.18)	0017	2 578 760	2 578 760	2 578 758		2 578 758	2 578 758		
	SUBVENTII DE LA ALTE NIVELE ALE ADMINISTRATIEI PUBLICE (cod 42.02+43.02)	0018	2 578 760	2 578 760	2 578 758		2 578 758	2 578 758		
	Subventii de la bugetul de stat (cod 42.02.01+42.02.05+42.02.10+42.02.12 la 42.02.21+42.02.28+42.02.29+42.02.32 la 42.02.36+42.02.40 la 42.02.42+42.02.44 la 42.02.46+42.02.51+42.02.52+42.02.54+42.02.55+42.02.62+42.02.65+42.02.66+42.02.67+42.02.69)	4202	2 578 760	2 578 760	2 578 758		2 578 758	2 578 758		
	Finantarea Programului National de Dezvoltare Locala	420265	2 578 760	2 578 760	2 578 758		2 578 758	2 578 758		
	Sume primite de la UE/alti donatori in contul pietilor efectuate si prefinantari aferente cadrului financiar 2014-2020 (cod 48.02.01 la cod 48.02.05+48.02.11+48.02.12)	4802	141 133	141 133	141 133		141 133	141 133		
	Fondul Social European (FSF) (cod 48.02.02.01+48.02.02+48.02.02.03)	480202	141 133	141 133	141 133		141 133	141 133		
	Prefinantare	48020203	141 133	141 133	141 133		141 133	141 133		

CONDUCATORUL INSTITUTIEI

DOBRE GHEORGHE



CONDUCATORUL COMPARTIMENTULUI FINANCIAR-CONTABIL

NEICU ADRIANA

CONT DE EXECUTIE AL BUGETULUI LOCAL - CHELTUIELI [CENTRALIZAT]

Anexa 13

**COMUNA MODELU
COMUNA MODELU
CALARASI**

Incheiat la data de 30.09.2018

-lei-

Denumirea indicatorilor	Cod indicator	Credite de angajam.	Creante bugetare		Angajament e bugetare	Angajam. legale	Plati efectuate	Angajam. legale de platit	Cheltuieli efective
			anuale aprob. la finele per.	trin. cumulate					
A	B	1	2	3	4	5	6	7	8
TOTAL CHELTUIELI (cod 50.02+59.02+63.02+70.02+74.02+79.02)	5002	191 133	14 847 506	12 566 506	12 124 853	9 926 598	8 685 007	1 241 591	6 830 341
Partea a SERVICIIL PUBLICE GENERALE(cod51.02+54.02+55.02+56.02)	500202		3 458 000	2 674 000	3 204 000	2 771 475	2 014 812	756 663	2 406 175
Autoritati publice si actiuni externe (cod 51.02.01)	5102		3 438 000	2 674 000	3 204 000	2 771 475	2 014 812	756 663	2 406 175
Autoritati executive si legislative (cod 51.02.01.03)	510201		3 438 000	2 674 000	3 204 000	2 771 475	2 014 812	756 663	2 406 175
Autoritati executive	51020103		3 438 000	2 674 000	3 204 000	2 771 475	2 014 812	756 663	2 406 175
Alte servicii publice generale (cod 54.02.05 la 54.02.50)	5402		20 000						
540205			20 000						
Fondul de rezerva bugetara la dispozitia autoritatilor locale									
Partea a II-a APARARE, ORDINE PUBLICA SI SIGURANTA NATIONALA (60.02+61.02)	5902		353 000	290 000	290 000	120 000	120 000		120 000
Ordine publica si siguranta nationala(cod 61.02.03 la 61.02.50)	6102		353 000	290 000	290 000	120 000	120 000		120 000
610250			353 000	290 000	290 000	120 000	120 000		120 000
Alte cheltuieli in domeniul ordinii publice si sigurantei nationale	6302	191 133	5 386 835	4 370 835	4 390 746	3 915 996	3 431 068	484 928	3 407 398
Partea a III-a CHELTUIELI SOCIAL-CULTURALE(cod65.02+66.02+67.02+68.02)	6502	191 133	1 451 222	1 196 222	895 133	574 153	549 778	24 375	490 213
Invatamant (cod 65.02.03+65.02.04+65.02.05+65.02.07+65.02.11+65.02.50)	650203		832 089	694 089	396 000	271 607	261 807	9 800	131 346
Invatamant prescolar si primar (65.02.03.01+65.02.03.02)	65020301		804 089	673 089	373 000	257 758	251 958	5 800	111 496
Invatamant prescolar	65020301		804 089	673 089	373 000	257 758	251 958	5 800	111 496
Invatamant primar	65020302		28 000	21 000	23 000	13 849	9 849	4 000	9 850
Invatamant secundar (cod 65.02.04.01 la 65.02.04.03)	650204	191 133	586 133	477 133	484 133	294 996	280 421	14 575	361 317
Invatamant secundar inferior	65020401	191 133	586 133	477 133	484 133	294 996	280 421	14 575	361 317
Alte cheltuieli in domeniul invatamantului	650250		33 000	25 000	15 000	7 550	7 550		7 550
Sanatate (cod 66.02.06+66.02.50)	6602		256 300	255 300	256 300	256 300	191 402	64 898	201 283
Servicii de sanatate publica	660208		256 300	255 300	256 300	256 300	191 402	64 898	201 283
Cultura, recreere si religie (cod 67.02.03+67.02.05+67.02.06+67.02.50)	6702		842 000	648 000	653 000	534 236	519 315	14 921	515 496
Servicii culturale (67.02.03.02 la 67.02.03.30)	670203		107 000	95 000	100 000	78 000	63 079	14 921	61 753
Biblioteci publice comunale, orasenesti, municipale	67020302		47 000	40 000	45 000	43 000	28 079	14 921	26 753
Jamne culturale	67020307		60 000	55 000	55 000	35 000	35 000		35 000
Servicii recreative si sportive (cod 67.02.05.02 la 67.02.05.03)	670205		635 000	468 000	468 000	376 236	376 236		373 743

Denumirea indicatorilor	Cod indicator	Credite de angajam.	Creante bugetare		Angajament e bugetare	Angajam. legale	Plati efectuate	Angajam. legale de platit	Cheltuieli efective
			anuale aprob. la finele per.	trim. cumulate					
A	B	1	2	3	4	5	6	7	8
Sport	67020501		500 000	350 000	350 000	350 000	350 000		350 000
Inbretinere gradini publice, parcuri, zone verzi, baze sportive si de agrement	67020503		135 000	118 000	118 000	26 236	26 236		23 743
Alte servicii in domeniile culturii, recreerii si religiei	670250		100 000	85 000	85 000	80 000	80 000		80 000
Asigurari si asistenta sociala (cod 68.02.04+68.02.05+68.02.06+68.02.10+68.02.11+68.02.12+68.02.15+68.02.50)	6802		2 837 313	2 271 313	2 586 313	2 551 307	2 170 573	380 734	2 200 406
Asistenta sociala in caz de boli si invaliditati (cod 68.02.05.02)	680205		2 787 000	2 225 000	2 540 000	2 510 800	2 130 366	380 434	2 159 899
Asistenta sociala in caz de invaliditate	68020502		2 787 000	2 225 000	2 540 000	2 510 800	2 130 366	380 434	2 159 899
Prevenirea excluderii sociale (cod 68.02.15.01+68.02.15.02)	680215		50 313	46 313	46 313	40 507	40 207	300	40 507
Ajutor social	68021501		50 313	46 313	46 313	40 507	40 207	300	40 507
Partea a IV-a SERVICII SI DEZVOLTARE PUBLICA, LOCUINTE, MEDIU SI APE (cod 70.02+74.02)	6902		4 756 671	4 418 671	3 427 107	2 769 647	2 769 647		607 977
Locuinte, servicii si dezvoltare publica (cod 70.02.03+70.02.05+70.02.06+70.02.07+70.02.50)	7002		4 406 671	4 078 671	3 087 107	2 602 237	2 602 237		440 567
Iluminat public si electrificari rurale	700206		295 000	225 000	225 000	140 689	140 689		140 689
Alte servicii in domeniul locuintelor, serviciilor si dezvoltarii comunale	700250		4 111 671	3 853 671	2 862 107	2 461 548	2 461 548		299 878
Proiectia mediului (cod 74.02.03+74.02.05+74.02.06+74.02.50)	7402		350 000	340 000	340 000	167 410	167 410		167 410
Salubritate si gestiunea deseurilor (cod 74.02.05.01+74.02.05.02)	740205		350 000	340 000	340 000	167 410	167 410		167 410
Salubritate	74020501		350 000	340 000	340 000	167 410	167 410		167 410
Partea a V-a ACTIUNI ECONOMICE (cod 80.02+81.02+83.02+84.02+87.02)	7902		893 000	813 000	813 000	349 480	349 480		288 791
Transporturi (cod 84.02.03+84.02.06+84.02.50)	8402		893 000	813 000	813 000	349 480	349 480		288 791
Transport rutier (cod 84.02.03.01 la 84.02.03.03)	840203		893 000	813 000	813 000	349 480	349 480		288 791
Transport in comun	84020302		400 000	330 000	330 000	236 468	236 468		236 469
Strazi	84020303		493 000	483 000	483 000	113 012	113 012		52 322
Excedent (98.02.96+98.02.97)	9802						2 921 362		

CONDUCATORUL INSTITUTIEI,

DOBREA GEORGHE

CONDUCATORUL COMPARTIMENTULUI

NEICU ADRIANA

CONT DE EXECUTIE AL BUGETULUI LOCAL - CHELTUIELI [FUNCTIONARE]

Anexa 13

COMUNA MODELU
COMUNA MODELU
CALARASI

Incheiat la data de 30.09.2018

-lei-

Denumirea indicatorilor	Cod indicator	Credite de angajam.	Creante bugetare		Angajam. legale	Plati efectuate	Angajam. legale de platit	Cheltuieli efective	
			amplas. aprob. la finele per.	trims. cumulate					
	B	1	2	3	4	5	6	7	8
A									
TOTAL CHELTUIELI (cod 50.02+59.02+63.02+70.02+74.02+79.02)	5002		10 108 613	8 064 613	8 916 613	7 386 587	6 144 996	1 241 591	6 157 829
Partea a SERVICIIL PUBLICE GENERALE(cod51.02+54.02+55.02+56.02)	500202		3 458 000	2 674 000	3 204 000	2 771 475	2 014 812	756 663	1 994 939
Autoritati publice si actiuni externe (cod 51.02.01)	5102		3 438 000	2 674 000	3 204 000	2 771 475	2 014 812	756 663	1 994 939
Autoritati executive si legislative (cod 51.02.01.03)	510201		3 438 000	2 674 000	3 204 000	2 771 475	2 014 812	756 663	1 994 939
Autoritati executive	51020103		3 438 000	2 674 000	3 204 000	2 771 475	2 014 812	756 663	1 994 939
Alte servicii publice generale (cod 54.02.05 la 54.02.50)	5402		20 000						
Fondul de rezerva bugetara la dispozitia autoritatilor locale	540205		20 000						
Partea a II-a APARARE, ORDINE PUBLICA SI SIGURANTA NATIONALA (60.02+61.02)	5902		353 000	290 000	290 000	120 000	120 000		120 000
Ordine publica si siguranta nationala(cod 61.02.03 la 61.02.50)	6102		353 000	290 000	290 000	120 000	120 000		120 000
Alte cheltuieli in domeniul ordinii publice si sigurantei nationale	610250		353 000	290 000	290 000	120 000	120 000		120 000
Partea a III-a CHELTUIELI SOCIAL-CULTURALE(cod65.02+66.02+67.02+68.02)	6302		4 527 613	3 605 613	3 927 613	3 658 271	3 173 343	484 928	3 206 048
Invatamant (cod 65.02.03+65.02.04+65.02.05+65.02.07+65.02.11+65.02.50)	6502		592 000	431 000	432 000	316 428	292 053	24 375	288 863
Invatamant prescolar si primar (65.02.03.01+65.02.03.02)	650203		180 000	136 000	140 000	95 322	85 522	9 800	82 554
Invatamant prescolar	65020301		152 000	115 000	117 000	81 473	75 673	5 800	72 704
Invatamant primar	65020302		28 000	21 000	23 000	13 849	9 849	4 000	9 850
Invatamant secundar (cod 65.02.04.01 la 65.02.04.03)	650204		379 000	270 000	277 000	213 556	198 981	14 575	198 759
Invatamant secundar inferior	65020401		379 000	270 000	277 000	213 556	198 981	14 575	198 759
Alte cheltuieli in domeniul invatamantului	650250		33 000	25 000	15 000	7 550	7 550		7 550
Sanatate (cod 66.02.06+66.02.50)	6602		256 300	255 300	256 300	256 300	191 402	64 898	201 283
Servicii de sanatate publica	660208		256 300	255 300	256 300	256 300	191 402	64 898	201 283
Cultura, recreere si religie (cod 67.02.03+67.02.05+67.02.06+67.02.50)	6702		842 000	648 000	653 000	534 236	519 315	14 921	515 496
Servicii culturale (67.02.03.02 la 67.02.03.30)	670203		107 000	95 000	100 000	78 000	63 079	14 921	61 753
Bibliotec publice comunale, orasenesti, municipale	67020302		47 000	40 000	45 000	43 000	28 079	14 921	26 753
Jamne culturale	67020307		60 000	55 000	55 000	35 000	35 000		35 000
Servicii recreative si sportive (cod 67.02.05.02 la 67.02.05.03)	670205		635 000	468 000	468 000	376 236	376 236		373 743

Denumirea indicatorilor	Cod indicator	Credite de angajam.	Creante bugetare		Angajam. e bugetare	Angajam. legale	Plati efectuate	Angajam. legale de platit	Cheltuieli efective
			anuale aprob. la finele per.	trim. cumulate					
		1	2	3	4	5	6	7	8
A	B								
Sport	67020501		500 000	350 000	350 000	350 000	350 000		350 000
Intretinere gradini publice, parcuri, zone verzi, baze sportive si de agrement	67020503		135 000	118 000	118 000	26 236	26 236		23 743
Alte servicii in domeniile culturii, recreerii si religiei	670250		100 000	85 000	85 000	80 000	80 000		80 000
Asigurari si asistenta sociala (cod 68.02.04+68.02.05+68.02.06+68.02.10+68.02.11+68.02.12+68.02.15+68.02.50)	6802		2 837 313	2 271 313	2 586 313	2 551 307	2 170 573	380 734	2 200 406
Asistenta sociala in caz de boli si invaliditati (cod 68.02.05.02)	680205		2 787 000	2 225 000	2 540 000	2 510 800	2 130 366	380 434	2 159 899
Asistenta sociala in caz de invaliditate	68020502		2 787 000	2 225 000	2 540 000	2 510 800	2 130 366	380 434	2 159 899
Prevenirea excluderii sociale (cod 68.02.15.01+68.02.15.02)	680215		50 313	46 313	46 313	40 507	40 207	300	40 507
Ajutor social	68021501		50 313	46 313	46 313	40 507	40 207	300	40 507
Partea a IV-a SERVICII SI DEZVOLTARE PUBLICA, LOCUINTE, MEDIU SI APE (cod 70.02+74.02)	6902		1 230 000	1 035 000	1 035 000	548 051	548 051		548 051
Locuinte, servicii si dezvoltare publica (cod 70.02.03+70.02.05+70.02.06+70.02.07+70.02.50)	7002		880 000	695 000	695 000	380 641	380 641		380 641
Iluminat public si electrificari rurale	700206		295 000	225 000	225 000	140 689	140 689		140 689
Alte servicii in domeniul locuintelor, serviciilor si dezvoltarii comunale	700250		585 000	470 000	470 000	239 952	239 952		239 952
Protectia mediului (cod 74.02.03+74.02.05+74.02.06+74.02.50)	7402		350 000	340 000	340 000	167 410	167 410		167 410
Salubritate si gestiunea deseaurilor (cod 74.02.05.01+74.02.05.02)	740205		350 000	340 000	340 000	167 410	167 410		167 410
Salubritate	74020501		350 000	340 000	340 000	167 410	167 410		167 410
Partea a V-a ACTIUNI ECONOMICE (cod 80.02+81.02+83.02+84.02+87.02)	7902		540 000	460 000	460 000	288 790	288 790		288 791
Transporturi (cod 84.02.03+84.02.06+84.02.50)	8402		540 000	460 000	460 000	288 790	288 790		288 791
Transport rutier (cod 84.02.03.01 la 84.02.03.03)	840203		540 000	460 000	460 000	288 790	288 790		288 791
Transport in comun	84020302		400 000	330 000	330 000	236 468	236 468		236 469
Strazi	84020303		140 000	130 000	130 000	52 322	52 322		52 322
Excedent (98.02.96+98.02.97)	9902						2 741 482		

CONDUCATORUL COMPARTIMENTULUI

NEICU ADRIANA

CONDUCATORUL INSTITUTIEI,

DOBRE GHEORGHE

COMUNA MODELU
COMUNA MODELU

CONTUL DE EXECUTIE AL BUGETULUI VENITURI PROPRII SI
SUBVENTII-VENTURI [CENTRALIZAT]

CALARASI

Incheiat la data de 30.09.2018

-lei-

cod 20	Denumirea indicatorilor	Cod indicator	Prevederi bugetare initiale	Prevederi bug trim/ definit.	Drepturi constatate		Incasari realizate	Stingeri pe alte cai decat incas	Drepturi constatate de incasat	
					Total din care	Din anii preced.				
		B	1	2	3	4	5	6	7	8
	A									
	TOTAL VENITURI (cod 00.02+00.15+00.16+00.17+45.10+48.10)	0001	2 141 000	2 004 000	1 257 449		1 257 449	1 257 449		
	I. VENITURI CURENTE (cod 00.03+00.12)	0002	645 000	629 000	619 507		619 507	619 507		
	C. VENITURI NEFISCALE (cod 00.13+00.14)	0012	645 000	629 000	619 507		619 507	619 507		
	C1. VENITURI DIN PROPRIETATE (cod 30.10 + 31.10)	0013	77 000	77 000	56 190		56 190	56 190		
	Venituri din proprietate (cod 30.10.03+ 30.10.05+30.10.08+30.10.09+30.10.50)	3010	77 000	77 000	56 190		56 190	56 190		
	Venituri din utilizarea pasunilor comunale	301009	77 000	77 000	56 190		56 190	56 190		
	C2. VANZARI DE BUNURI SI SERVICII (cod 33.10+34.10+35.10+36.10+37.10)	0014	568 000	552 000	563 317		563 317	563 317		
	Venituri din prestari de servicii si alte activitati (cod 33.10.01+33.10.02+ 33.10.04 la 33.10.09+33.10.13 la 33.10.17+33.10.19 la 33.10.21+33.10.30 la 33.10.32+33.10.50)	3310	56 000	50 000	58 334		58 334	58 334		
	Taxe si alte venituri in invatamant	331005	41 000	39 000	40 914		40 914	40 914		
	Alte venituri din prestari de servicii si alte activitati	331050	15 000	11 000	17 420		17 420	17 420		
	Diverse venituri (cod 36.10.04+ 36.10.05+ 36.10.25+ 36.10.50)	3610	512 000	502 000	504 983		504 983	504 983		
	Alte venituri	361050	512 000	502 000	504 983		504 983	504 983		
	III. OPERATIUNI FINANCIARE	0016	530 000	530 000	230 000		230 000	230 000		
	Incasari din rambursarea împrumuturilor acordate (cod 40.10.15+ 40.10.16+ 40.10.50)	4010	530 000	530 000	230 000		230 000	230 000		
	Sume utilizate din excedentul anului precedent pentru efectuarea de cheltuieli (cod 40.10.15.01+40.10.15.02+40.10.15.05)	401015	530 000	530 000	230 000		230 000	230 000		
	Sume utilizate de administratiile locale din excedentul anului precedent pentru sectiunea de functionare	40101501	530 000	530 000	230 000		230 000	230 000		
	IV. SUBVENTII (cod 00.18)	0017	966 000	845 000	407 942		407 942	407 942		
	SUBVENTII DE LA ALTE NIVELE ALE ADMINISTRATIEI PUBLICE (cod 42.10+43.10)	0018	966 000	845 000	407 942		407 942	407 942		
	Subventii de la alta administratie (cod 43.10.09+43.10.10+43.10.14 la 43.10.17+43.10.19+43.10.22)	4310	966 000	845 000	407 942		407 942	407 942		
	Subventii pentru instituti publice	431009	966 000	845 000	407 942		407 942	407 942		

Denumirea indicatorilor	Cod indicator	Prevederi bugetare initiale	Prevederi bug trim./ definit.	Drepturi constatate		Incasari realizate	Stingeri pe alte cai decat incas	Drepturi constatate de incasat
				Total din care	Din anii preced.			
A	B	1	2	3	4	5	7	8

CONDUCATORUL INSTITUTIEI,

DOBRE GHEORGHE



NEICU ADRIANA

CONDUCATORUL COMPARTIMENTULUI FINANCIAR-CONTABIL

CONTUL DE EXECUTIE AL BUGETULUI VENITURI PROPRII SI
SUBVENTII-VENTURI [FUNCTIONARE]

CALARASI

Incheiat la data de 30.09.2018

-lei-

cod 20	Denumirea indicatorilor	Cod indicator	Prevederi bugetare initiale		Prevederi bug trim/ definit.	Drepturi constatate		Incasari realizate	Stingeri pe alte cai decat incas	Drepturi constatate de incasat
			1	2		Total din care	Din anii preced.			
	A	B	2 141 000	2 004 000	2 004 000	1 257 449	1 257 449	1 257 449		
	TOTAL VENITURI (cod 00.02+00.15+00.16+00.17+45.10+48.10)	0001								
	I. VENITURI CURENTE (cod 00.03+00.12)	0002	645 000	629 000	629 000	619 507	619 507	619 507		
	C. VENITURI NEFISCALE (cod 00.13+00.14)	0012	645 000	629 000	629 000	619 507	619 507	619 507		
	CL. VENITURI DIN PROPRIETATE (cod 30.10 + 31.10)	0013	77 000	77 000	77 000	56 190	56 190	56 190		
	Venituri din proprietate (cod 30.10.03+ 30.10.05+30.10.08+30.10.09+30.10.50)	3010	77 000	77 000	77 000	56 190	56 190	56 190		
	Venituri din utilizarea pasunilor comunale	301009	77 000	77 000	77 000	56 190	56 190	56 190		
	CZ. VANZARI DE BIUNURI SI SERVICII (cod 33.10+34.10+35.10+36.10+37.10)	0014	568 000	552 000	552 000	563 317	563 317	563 317		
	Venituri din prestari de servicii si alte activitati (cod 33.10.01+33.10.02+ 33.10.04 la 33.10.09+33.10.13 la 33.10.17 +33.10.19 la 33.10.21+33.10.30 la 33.10.32+33.10.50)	3310	56 000	50 000	50 000	58 334	58 334	58 334		
	Taxe si alte venituri in invatamant	331005	41 000	39 000	39 000	40 914	40 914	40 914		
	Alte venituri din prestari de servicii si alte activitati	331050	15 000	11 000	11 000	17 420	17 420	17 420		
	Diverse venituri (cod 36.10.04+ 36.10.05+ 36.10.25+ 36.10.50)	3610	512 000	502 000	502 000	504 983	504 983	504 983		
	Alte venituri	361050	512 000	502 000	502 000	504 983	504 983	504 983		
	III. OPERATIUNI FINANCIARE	0016	530 000	530 000	530 000	230 000	230 000	230 000		
	Incasari din rambursarea imprumuturilor acordate (cod 40.10.15+ 40.10.16+ 40.10.50)	4010	530 000	530 000	530 000	230 000	230 000	230 000		
	Sume utilizate din excedentul anului precedent pentru efectuarea de chefuli (cod 40.10.15.01+40.10.15.02+40.10.15.03)	401015	530 000	530 000	530 000	230 000	230 000	230 000		
	Sume utilizate de administratiile locale din excedentul anului precedent pentru sectiunea de functionare	40101501	530 000	530 000	530 000	230 000	230 000	230 000		
	IV. SUBVENTII (cod 00.18)	0017	966 000	845 000	845 000	407 942	407 942	407 942		
	SUBVENTIE DE LA ALTE NIVELE ALE ADMINISTRATIEI PUBLICE (cod 42.10+43.10)	0018	966 000	845 000	845 000	407 942	407 942	407 942		
	Subventii de la alte administratii (cod 43.10.09+43.10.10+43.10.14 la 43.10.17+43.10.19+43.10.22)	4310	966 000	845 000	845 000	407 942	407 942	407 942		
	Subventii pentru instituti publice	431009	966 000	845 000	845 000	407 942	407 942	407 942		

Denumirea indicatorilor	Cod indicator	Prevederi bugetare initiale		Prevederi bug trim/ definit.	Drepturi constatate		Incasari realizate	Stingeri pe alte cai decat incas	Drepturi constatate de incasat
		1	2		Total din care	Din anii preced.			
A	B	1	2	3	4	5	6	7	8

CONDUCATORUL INSTITUTIEI,
DOBRE GHEORGHE



CONDUCATORUL COMPARTIMENTULUI FINANCIAR-CONTABIL

NEICU ADRIANA



CONTUL DE EXECUTIE AL BUGETULUI VENITURI PROPRII SI
SUBVENTII-VENITURI [DEZVOLTARE]

Incheiat la data de 30.09.2018

-lei-

cod 20	Denumirea indicatorilor	Cod indicator	Prevederi bugetare initiale	Prevederi bug trim/ definit	Prevederi Total din care	Drepturi constatate		Incasari realizate	Stingeri pe alte cai decat incas	Drepturi constatate de incasat
						Din anii preced.	Din anul curent			
	A	B	1	2	3	4	5	6	7	8

CONducATORUL INSTITUTIEI,

DOBRE GHEORGHE

NEICU ADRIANA

CONducATORUL COMPARTIMENTULUI FINANCIAR-CONTABIL

COMUNA MODELU
COMUNA MODELU
CALARASI

Anexa 11

CONT DE EXECUTIE AL BUGETULUI PARTIAL VENITURI SI SUBVENTII - CHELTUIELI
[CENTRALIZAT]

-lei-

Incheiat la data de 30.09.2018

Denumirea indicatorilor	Cod indicator	Credite de angajam.	Creante bugetare		Angajam. e bugetare	Angajam. legale	Plati efectuate	Angajam. legale de platit	Cheltuieli efective
			anuale aprob. la finele per.	trim. cumulate					
		1	2	3	4	5	6	7	8
A	B								
TOTAL CHELTUIELI (cod 50.10+59.10+63.10+69.10+79.10)	4910		2.141.000	2.004.000	2.038.000	1.327.554	1.182.116	1.45.438	1.167.184
Partea II-a APARARE, ORDINE PUBLICA SI SIGURANTA NATIONALA (cod 61.10)	5910		419.000	386.000	419.000	419.000	362.422	56.578	349.773
Ordine publica si siguranta nationala (cod 61.10.03+61.10.05+61.10.50)	6110		419.000	386.000	419.000	419.000	362.422	56.578	349.773
Alte cheltuieli in domeniul ordinii publice si sigurantei nationale	611050		419.000	386.000	419.000	419.000	362.422	56.578	349.773
Partea III-a CHELTUIELI SOCIAL-CULTURALE (cod 65.10+66.10+67.10+68.10)	6310		146.000	135.000	91.000	65.265	65.265		66.614
Invatamant (cod 65.10.03 la 65.10.05+65.10.07+ 65.10.11+65.10.50)	6510		71.000	69.000	56.000	39.818	39.818		40.489
Invatamant prescolar si primar (cod 65.10.03.01+65.10.03.02)	651003		71.000	69.000	56.000	39.818	39.818		40.489
Invatamant prescolar	65100301		71.000	69.000	56.000	39.818	39.818		40.489
Cultura, recreere si religie (cod 67.10.03+67.10.05+67.10.50)	6710		75.000	66.000	35.000	25.447	25.447		26.125
Servicii culturale (cod 67.10.03.03 la 67.10.03.07+67.10.03.09 la 67.10.03.11+67.10.03.15+67.10.03.30)	671003		75.000	66.000	35.000	25.447	25.447		26.125
Camine culturale	67100307		75.000	66.000	35.000	25.447	25.447		26.125
Partea IV-a SERVICII DE DEZVOLTARE PUBLICA, LOCUINTE, MEDIU SI APE (cod 70.10+74.10)	6910		1.499.000	1.406.000	1.478.000	823.136	734.276	88.860	727.316
Locuinte, servicii si dezvoltare publica (cod 70.10.03+70.10.04+70.10.50)	7010		839.000	756.000	828.000	499.376	410.516	88.860	403.556
Alte servicii in domeniul locuintelor, serviciilor si dezvoltarii comunale	701050		839.000	756.000	828.000	499.376	410.516	88.860	403.556
Protectia mediului (cod 74.10.03 la 74.10.05+74.10.50)	7410		660.000	650.000	650.000	323.760	323.760		323.760
Salubritate si gestiunea deseurilor (cod 74.10.05.01+74.10.05.02)	741005		660.000	650.000	650.000	323.760	323.760		323.760
Salubritate	74100501		660.000	650.000	650.000	323.760	323.760		323.760
Partea V-a ACTIUNI ECONOMICE (cod 80.10+81.10+83.10+84.10+87.10)	7910		77.000	77.000	50.000	20.153	20.153		23.481
Agricultura, silvicultura, piscicultura si vanatoare (cod 83.10.03+83.10.04+83.10.50)	8310		77.000	77.000	50.000	20.153	20.153		23.481
Agricultura (cod 83.10.03.07+83.10.03.30)	831003		77.000	77.000	50.000	20.153	20.153		23.481
Alte cheltuieli in domeniul agriculturii	83100330		77.000	77.000	50.000	20.153	20.153		23.481
EXCEDENT (98.10.96+98.10.97)	9910						75.333		

CONDUCATORUL INSTITUTIEI,
DOBRE GHEORGHE

CONDUCATORUL COMPARTIMENTULUI
NEICU ADRIANA

**CONT DE EXECUTIE AL BUGETULUI PARTIAL VENITURI SI SUBVENTII - CHELTUIELI
[FUNCTIONARE]**

Anexa 11

COMUNA MODELU
COMUNA MODELU
CALARASI

Incheiat la data de 30.09.2018

-lei-

Denumirea indicatorilor	Cod indicator	Credite de angajam.			Creante bugetare		Angajam. e bugetare	Angajam. legale	Plati efectuate	Angajam. legale de plati	Cheltuieli efective
		1	2	3	anuale aprob. la finele per.	trim. cumulate					
A	B	1	2	3	4	5	6	7	8		
TOTAL CHELTUIELI (cod 50.10+59.10+63.10+69.10+79.10)	4910		2.141.000	2.004.000	2.038.000	1.327.554	1.182.116	145.438	1.163.179		
Partea II-a APARARE, ORDINE PUBLICA SI SIGURANTA NATIONALA (cod 61.10)	5910		419.000	386.000	419.000	419.000	362.422	56.578	349.773		
Ordine publica si siguranta nationala (cod 61.10.03+61.10.05+61.10.50)	6110		419.000	386.000	419.000	419.000	362.422	56.578	349.773		
Alte cheltuieli in domeniul ordinii publice si sigurantei nationale	611050		419.000	386.000	419.000	419.000	362.422	56.578	349.773		
Partea III-a CHELTUIELI SOCIAL-CULTURALE (cod 65.10+66.10+67.10+68.10)	6310		1.460.000	1.350.000	91.000	65.265			65.937		
Invatamant (cod 65.10.03 la 65.10.05+65.10.07 + 65.10.11+65.10.50)	6510		71.000	69.000	56.000	39.818	39.818		40.489		
Invatamant prescolar si primar (cod 65.10.03.01+65.10.03.02)	651003		71.000	69.000	56.000	39.818	39.818		40.489		
Invatamant prescolar	65100301		71.000	69.000	56.000	39.818	39.818		40.489		
Cultura, recreere si religie (cod 67.10.03+67.10.05+67.10.50)	6710		75.000	66.000	35.000	25.447	25.447		25.448		
Servicii culturale (cod 67.10.03.03 la 67.10.03.07+67.10.03.09 la 67.10.03.14+67.10.03.15+67.10.03.30)	671003		75.000	66.000	35.000	25.447	25.447		25.448		
Carminas culturale	67100307		75.000	66.000	35.000	25.447	25.447		25.448		
Partea IV-a SERVICII DE DEZVOLTARE PUBLICA, LOCUINTE, MEDIU SI APE (cod 70.10+74.10)	6910		1.499.000	1.406.000	1.478.000	823.136	734.276	88.860	727.316		
Locuinte, servicii si dezvoltare publica (cod 70.10.03+70.10.04+70.10.50)	7010		839.000	756.000	828.000	499.376	410.516	88.860	403.556		
Alte servicii in domeniul locuintelor, serviciilor si dezvoltarii comunale	701050		839.000	756.000	828.000	499.376	410.516	88.860	403.556		
Protectia mediului (cod 74.10.03 la 74.10.05+74.10.50)	7410		660.000	650.000	650.000	323.760	323.760		323.760		
Salubritate si gestiunea deseurilor (cod 74.10.05.01+74.10.05.02)	741005		660.000	650.000	650.000	323.760	323.760		323.760		
Salubritate	74100501		660.000	650.000	650.000	323.760	323.760		323.760		
Partea V-a ACTIUNI ECONOMICE (cod 80.10+81.10+83.10+84.10+87.10)	7910		77.000	77.000	50.000	20.153	20.153		20.153		
Agricultura, silvicultura, piscicultura si vanatoare (cod 83.10.03+83.10.04+83.10.50)	8310		77.000	77.000	50.000	20.153	20.153		20.153		
Agricultura (cod 83.10.03.07+83.10.03.30)	831003		77.000	77.000	50.000	20.153	20.153		20.153		
Alte cheltuieli in domeniul agriculturii	83100330		77.000	77.000	50.000	20.153	20.153		20.153		
EXCEDENT (98.10.96+98.10.97)	9910						75.333				

CONDUCATORUL INSTITUTIEI,

DOBRE GEORGHE

CONDUCATORUL COMPARTIMENTULUI

NEICU ADRIANA

**CONT DE EXECUTIE AL BUGETULUI PARTIAL VENITURI SI SUBVENTII - CHELTUIELI
[DEZVOLTARE]**

COMUNA MODELU
COMUNA MODELU
CALARASI

Anexa 11


Incheiat la data de 30.09.2018

-lei-

Denumirea indicatorilor	Cod indicator	Credite de angajam.	Creante bugetare		Angajament e bugetare	Angajam. legale	Plati efectuate	Angajam. legale de platit	Cheltuieli efective
			anuale aprob. la finele per.	trin. cumulata					
A	B	1	2	3	4	5	6	7	8
TOTAL CHELTUIELI (cod 50.10+59.10+63.10+69.10+79.10)	4910								4 005
Partea III-a CHELTUIELI SOCIAL-CULTURALE (cod 65.10+66.10+67.10+68.10)	6310								677
Cultura, recreere si religie (cod 67.10.03+67.10.05+67.10.50)	6710								677
Servicii culturale (cod 67.10.03.03 la 67.10.03.07+67.10.03.09 la 67.10.03.11+67.10.03.15+67.10.03.30)	671003								677
Camine culturale	67100307								677
Partea V-a ACTIUNI ECONOMICE (cod 80.10+81.10+83.10+84.10+87.10)	7910								3 328
Agricultura, silvicultura, piscicultura si vanatoare (cod 83.10.03+83.10.04+83.10.50)	8310								3 328
Agricultura (cod 83.10.03.07+83.10.03.30)	831003								3 328
Alte cheltuieli in domeniul agriculturii	83100330								3 328

CONDUCATORUL INSTITUTIEI,

DOBRE GHEORGHE



CONDUCATORUL COMPARTIMENTULUI

NEICU ADRIANA

